

2024-02-12

Avdelning Råd och Reglering

Tillgång till iRASFF

Hur får du tillgång till iRASFF?

För att du som arbetar på en behörig kontrollmyndighet ska kunna skapa ett meddelande eller en uppföljning i ett redan pågående ärende i iRASFF måste du skapa ett personligt konto i systemet och skaffa dig behörighet till iRASFF. Det gör du i tre steg som beskrivs mer detaljerat senare på denna sida, de tre stegen är:

1. Först skapar du ett användarkonto på sidan EU Login.

EU Login är funktion som ibland kallas för ”single sign on”. Det innebär att du har samma användarnamn och lösenord till flera system. När du väl loggat in på EU Login har du tillgång till alla system inom kommissionen som du har behörighet till utan att behöva logga in till varje enskilt system.

2. När du fått ett användarnamn och lösenord ska du begära tillgång till systemet iRASFF via SAAS.
3. Sedan kan du logga in i iRASFF.

Vilka ska ansluta sig?

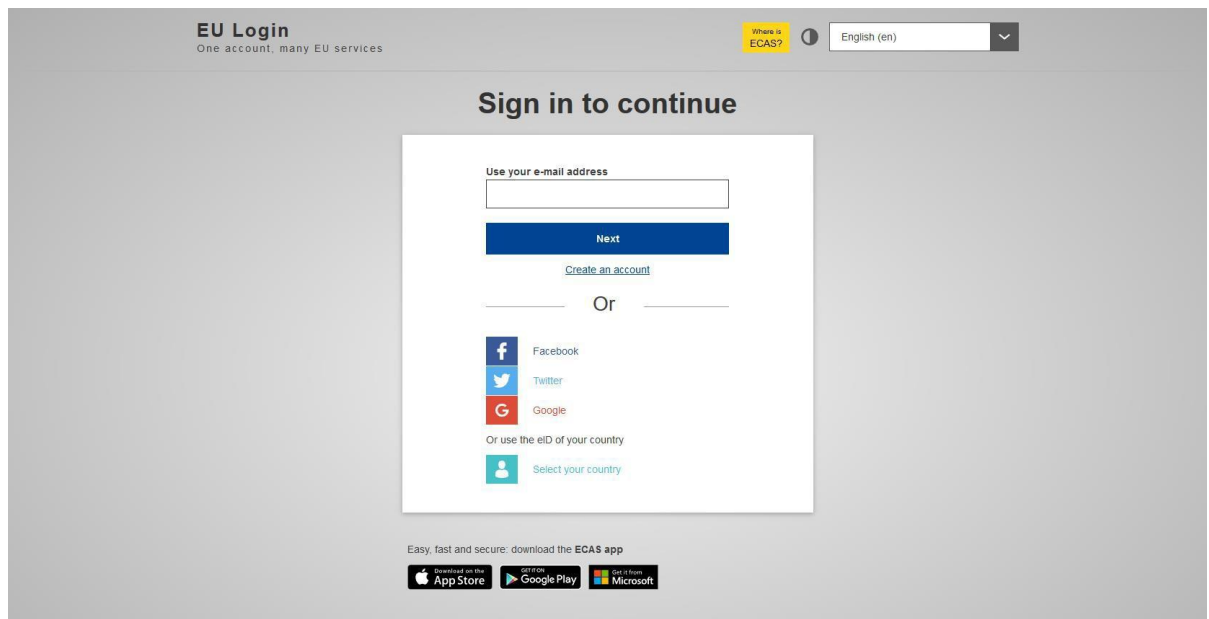
På varje myndighet måste minst en person som arbetar med livsmedelskontroll skapa ett personligt konto med behörigheten escalator. Det är dock att rekommendera att myndigheten har flera personer med behörigheten för att minska sårbarheten. Man kan även ansöka om behörigheten reader/läsare.

[> Behörigheter i iRASFF](#)

Steg 1 - Skapa användarkonto på sidan EU Login

För att kunna skapa ett personligt användarkonto går du till sidan EU Login.

[> EU Login](#)



Den första sidan är på engelska och du kan börja med att byta till svenska då guiden nedan följer den versionen.

- Klicka på droplistan till höger i bilden för att ändra språk.
- Välj svenska i droplistan.
- Klicka på Skapa konto.

Skapa konto

[Hjälp för externa användare](#)

Förnamn

Efternamn

E-post

Bekräfta e-postadress

Språk för e-postmeddelanden
svenska (sv) ▼

Skriv in koden

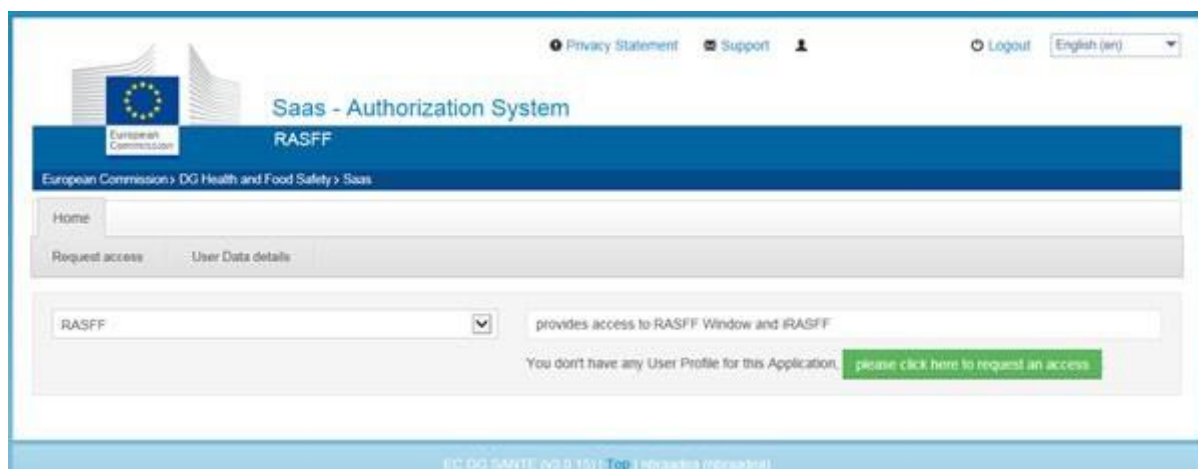
Genom att kryssa i denna ruta bekräftar du att du har läst och förstått [villkoren för skydd av personuppgifter](#)

- Fyll i för- och efternamn och den e-postadress som ska användas. Det är din personliga e-postadress inom myndigheten som ska uppges, inte din privata.
- Klicka på Skapa konto när uppgifterna är ifyllda.

Några minuter efter att registreringen är utförd kommer ett brev till den e-postlåda du angett.

Följ länken i meddelandet för att välja lösenord. Meddelandet med länken blir inaktiverad efter cirka fem minuter och slutar sedan att fungera. När lösenord är valt och skickat, är du autentiserad att ta del av vissa funktioner hos kommissionen.

Steg 2 - Begär tillgång till iRASFF via SAAS



När ett EU Login-konto är skapat behöver du få tillgång till iRASFF. Det gör du via en förfrågan om tillgång i den funktion som kallas SAAS. Varje användare måste göra en förfrågan om tillgång som sedan godkänns av den nationella kontaktpunkten på Livsmedelsverket.

- Logga in med ditt användarnamn och lösenord för ditt EU Login-konto på SAAS.

> [SAAS](#)

När du loggat in på SAAS-funktionen måste du börja med att välja vad du vill ha tillgång till.

- Välj RASFF i dropdown listan.
- Klicka sen på den gröna knappen för att begära access.

Privacy Statement Support Logout English (en)

Saas - Authorization System
RASFF

European Commission > DG Health and Food Safety > Saas

Home
Request access User Data details

The Commission shall process personal data information pursuant to Regulation 45/2001 EC on the protection of individuals with regard to the processing of personal data by the Community institutions and bodies and on the free movement of such data.

New application access

1 Select application 2 Select organisation 3 Select access profile 4 Recap and Submission

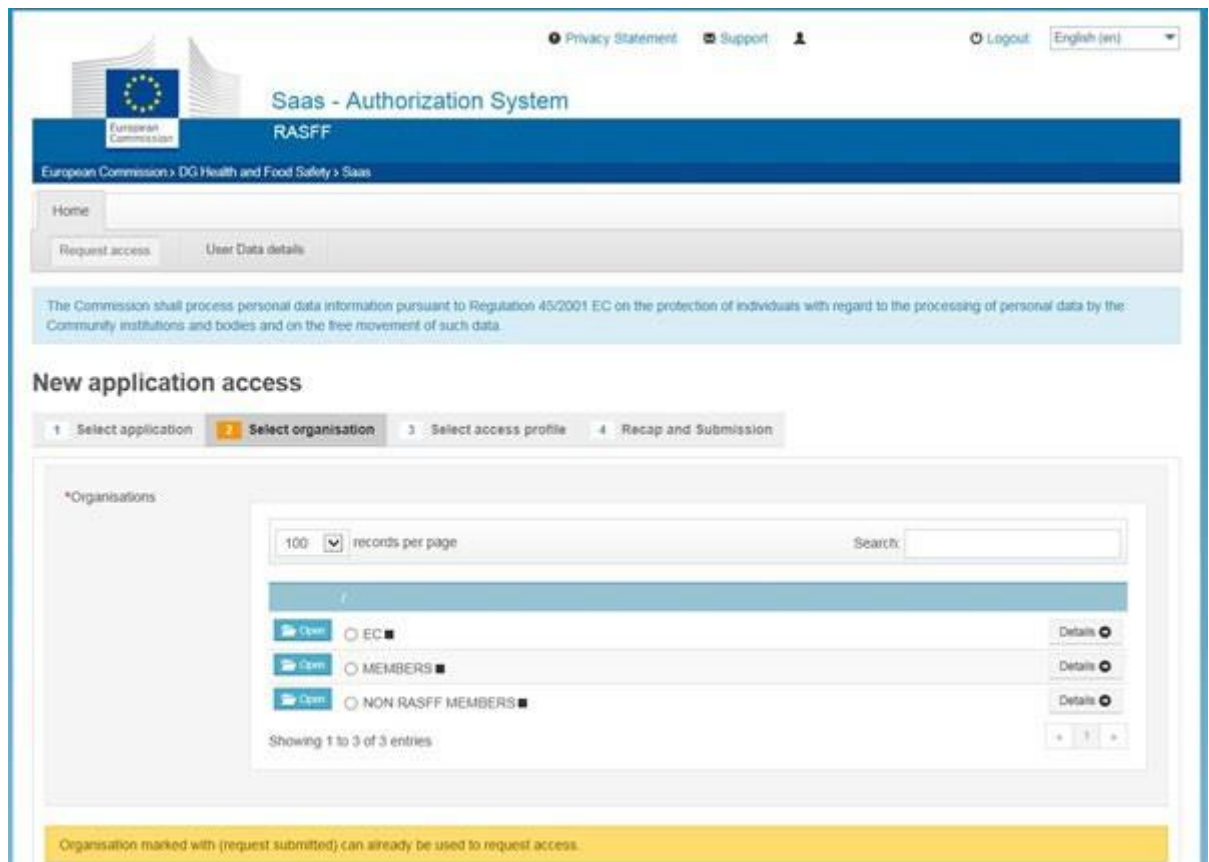
Application RASFF

Cancel Step 2: select an organisation -->

EC DG SANTE (V3.0.YE) | Top | [Hjälpsida \(nlraadsw\)](#)

Då kommer denna bild upp.

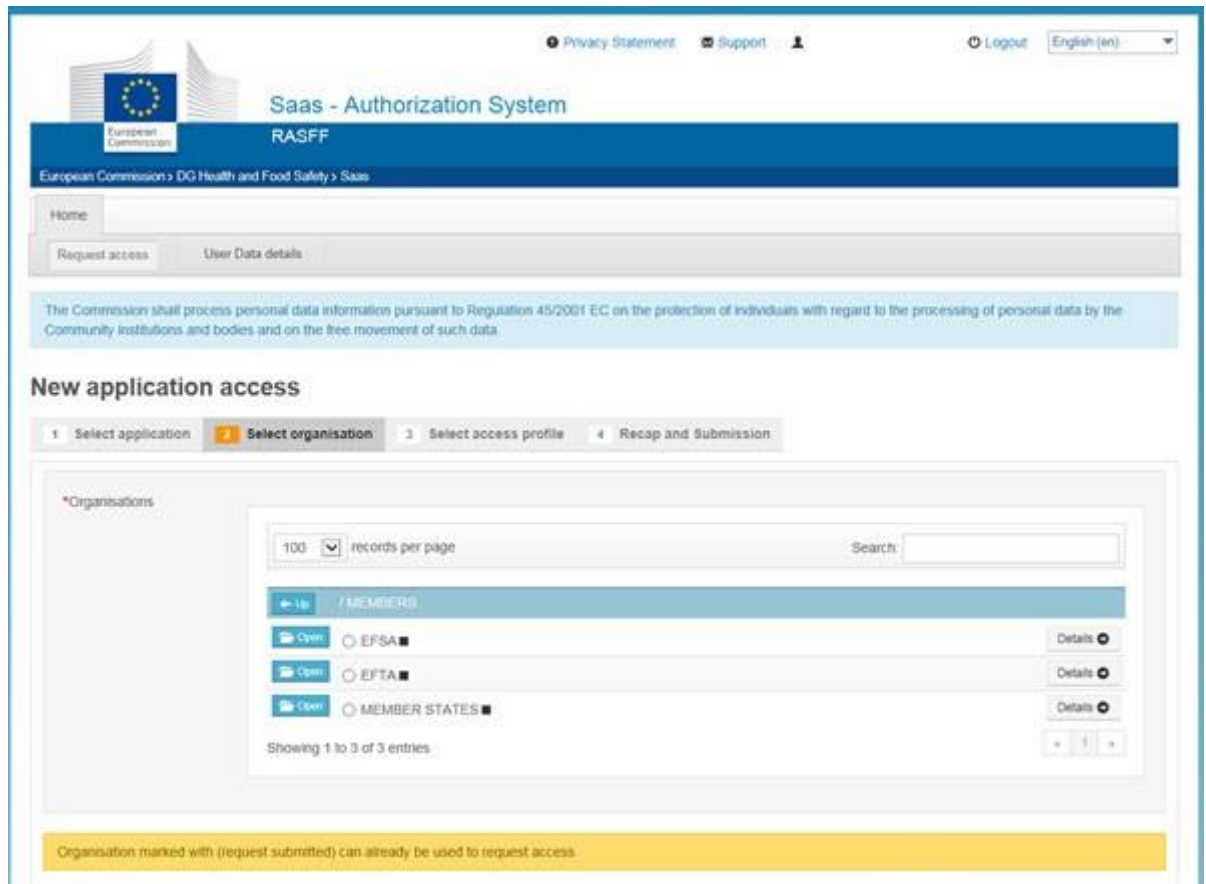
- Klicka på gröna knappen Select an organisation.



The screenshot displays the 'Saas - Authorization System' interface. At the top, there are links for 'Privacy Statement', 'Support', and 'Logout', along with a language dropdown set to 'English (en)'. The main header includes the European Commission logo and the text 'Saas - Authorization System RASFF'. Below the header, there are navigation links for 'Home', 'Request access', and 'User Data details'. A blue banner contains a privacy notice: 'The Commission shall process personal data information pursuant to Regulation 45/2001 EC on the protection of individuals with regard to the processing of personal data by the Community institutions and bodies and on the free movement of such data.' The main content area is titled 'New application access' and features a progress bar with four steps: '1. Select application', '2. Select organisation' (highlighted), '3. Select access profile', and '4. Recap and Submission'. Below the progress bar, there is a section for '*Organisations' with a search bar and a dropdown for 'records per page' set to '100'. A table lists three organisations: 'EC', 'MEMBERS', and 'NON RASFF MEMBERS', each with an 'Open' button and a 'Details' link. A yellow banner at the bottom states: 'Organisation marked with (request submitted) can already be used to request access.'

Nästa steg är att välja vilken organisation du tillhör. Alltså den myndighet du jobbar för. Detta sker i flera mindre steg.

- Börja först med att ställa in antalet sökträffar till 100. Det kommer underlätta längre fram.
- Klicka på Open bredvid Members då Sverige är en medlem.



Privacy Statement Support Logout English (en)

European Commission
Saas - Authorization System
RASFF
European Commission > DG Health and Food Safety > Saas

Home
Request access User Data details

The Commission shall process personal data information pursuant to Regulation 45/2001 EC on the protection of individuals with regard to the processing of personal data by the Community institutions and bodies and on the free movement of such data.

New application access

1 Select application 2 **Select organisation** 3 Select access profile 4 Recap and Submission

*Organisations

100 records per page Search

MEMBERS		
Open	EFSA	Details
Open	EFTA	Details
Open	MEMBER STATES	Details

Showing 1 to 3 of 3 entries

Organisation marked with (request submitted) can already be used to request access

Sen måste du välja vilken slags medlem du är.

- Klicka på Open-mappen bredvid Member States.

The screenshot displays a list of 28 countries, each with an 'Open' button (marked with a small icon) and a 'Details' button. The countries listed are: Germany, Greece, Hungary, Ireland, Italy, Latvia, Lithuania, Luxembourg, Malta, Netherlands, Poland, Portugal, Romania, Slovakia, Slovenia, Spain, Sweden, and United Kingdom. A yellow banner at the bottom of the list area contains the text: "Organisation marked with (request submitted) can already be used to request access." Below the list, there are three navigation buttons: a green button labeled "← Step 1 : select an application", a grey button labeled "Cancel", and a green button labeled "Step 3 : select an access profile →".

Country	Action
Germany	Open
Greece	Open
Hungary	Open
Ireland	Open
Italy	Open
Latvia	Open
Lithuania	Open
Luxembourg	Open
Malta	Open
Netherlands	Open
Poland	Open
Portugal	Open
Romania	Open
Slovakia	Open
Slovenia	Open
Spain	Open
Sweden	Open
United Kingdom	Open

Showing 1 to 28 of 28 entries

← Step 1 : select an application Cancel Step 3 : select an access profile →

- Leta upp Sverige i listan och klicka på Open bredvid Sweden.

The Commission shall process personal data information pursuant to Regulation 45/2001 EC on the protection of individuals with regard to the processing of personal data by the Community institutions and bodies and on the free movement of such data.

New application access

1 Select application 2 **Select organisation** 3 Select access profile 4 Recap and Submission

*Organisations

25 records per page Search:

← Up / MEMBERS / MEMBER STATES / Sweden

<input type="radio"/> National Board of Agriculture ■	Details
<input type="radio"/> National Veterinary Institute ■	Details
<input checked="" type="radio"/> REGIONAL ENTITIES	Details
<input type="radio"/> Swedish Food Agency ■	Details

Showing 1 to 4 of 4 entries

Organisation marked with (request submitted) can already be used to request access.

← Step 1 : select an application Cancel Step 3 : select an access profile →

EC DG SANTE (v3.2) | Top | n0023vz5 (n0023vz5)

- Klicka sen på Open bredvid Regional Entities. Nu får du upp listan över alla behöriga kontrollmyndigheter i Sverige.

The Commission shall process personal data information pursuant to Regulation 45/2001 EC on the protection of individuals with regard to the processing of personal data by the Community institutions and bodies and on the free movement of such data.

New application access

1 Select application 2 **Select organisation** 3 Select access profile 4 Recap and Submission

*Organisations

100 records per page Search:

[← Up](#) / MEMBERS / MEMBER STATES / Sweden / REGIONAL ENTITIES

<input type="radio"/> Dalslands Local Authority	Details
<input type="radio"/> Eskilstuna Local Authority	Details
<input type="radio"/> Helsingborg Local Authority	Details
<input type="radio"/> Linköping Local Authority	Details
<input type="radio"/> Luleå Local Authority	Details
<input type="radio"/> Mora Orsa Local Authority	Details
<input type="radio"/> Norrhälsinglands Local Authority	Details
<input type="radio"/> Solna Local Authority	Details
<input type="radio"/> Stockholm Local Authority	Details
<input type="radio"/> Uppsala County Administrative Board	Details
<input type="radio"/> Uppsala Local Authority	Details

Showing 1 to 11 of 11 entries

Organisation marked with (request submitted) can already be used to request access.

- Klicka för den myndighet du tillhör.

European Commission > DG Health and Food Safety > Saas

Home

Request access User Data details

The Commission shall process personal data information pursuant to Regulation 45/2001 EC on the protection of individuals with regard to the processing of personal data by the Community institutions and bodies and on the free movement of such data.

New application access

1 Select application 2 Select organisation 3 Select access profile 4 Recap and Submission

*Access Profile

Name	Status	Description
<input type="checkbox"/> Creator		Creator
<input type="checkbox"/> Escalator		Organization Contact Point authorized to escalate the alert to the next level
<input type="checkbox"/> Non Rasff members		
<input type="checkbox"/> Reader	Reader	
<input type="checkbox"/> Validator	Validator	

← Step 2 : select an organisation Cancel Step 4 : type a comment →

Nästa val är vilken slags behörighet du ska ha.

- Välj antingen reader/läsare eller escalator/eskalator.

[> Behörigheter i iRASFF](#)

- När du gjort ditt val klicka på type a comment.

European Commission > DG Health and Food Safety > Saas

Home

Request access User Data details

The Commission shall process personal data information pursuant to Regulation 45/2001 EC on the protection of individuals with regard to the processing of personal data by the Community institutions and bodies and on the free movement of such data.

New application access

1 Select application 2 Select organisation 3 Select access profile 4 Recap and Submission

Summary

Application	RASFF
Organisation	Uppsala Municipal Authority
Access Profile	Escalator

Comments

Before submitting
A request to get access to an application will be validated by the administrators, this is a manual process and can take a few days.

[← Step 3 : select an access profile](#) [Cancel](#) [Submit request access](#)

- I kommentarfältet bör du kortfattat skriva vilken myndighet du jobbar för och att du behöver tillgång till iRASFF.
- När det är gjort klickar du på – Submit request acces/Sänd förfrågan om tillträde.

Nationella kontaktpunkten på Livsmedelsverket ska nu behandla din ansökan. Du får en bekräftelse när du fått tillgång och kan gå vidare och logga in i iRASFF

Steg 3 - Gå till iRASFF och logga in

När du har tagit emot bekräftelsen om att du har tillgång till iRASFF går du in på länken nedan och loggar in.

> [iRASFF](#)